

## 住宅用火災警報器 KK-DS20-10 / KK-DH20-10 ～寿命・交換に関するお知らせ～



日頃は、弊社商品をご愛顧賜り誠にありがとうございます。

現在お使いいただいております住宅用火災警報器『KK-DS20-10 / KK-DH20-10』は、機器本体・電池ともに 10 年寿命となっており、間もなく交換時期を迎えようとしております。

つきましては、改めまして電池切れの際の対応のお知らせと交換用住警器のご案内をさせていただきます。

是非、この機会にお早めの交換をご検討いただけますようお願い申し上げます。

敬具

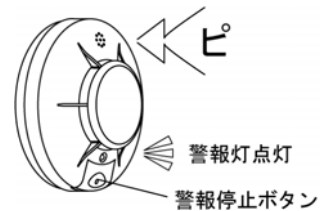
### 記

【機器交換目安】 2016 年 4 月～ ※ 電池切れに関わらず設置後 10 年が交換の目安です。

### 【お使いいただいている機種】

商品名	KK-DS20-10	KK-DH20-10
仕様	煙式・ブザー式	熱式・ブザー式
画像		
発売日	2006 年 4 月 1 日	2006 年 4 月 1 日

\*電池切れになると「音」と「光」でお知らせする仕様となっております。

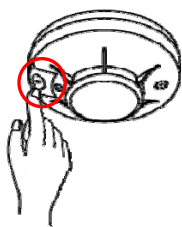


警報音 … 約 1 分間隔で「ピ」と鳴る  
 警報灯 … 警報音にあわせ 1 回点滅

### 【電池切れの際の対応】

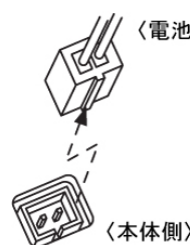
※すみやかに新しい警報器と交換してください。(電池のみの交換はできません)

#### 警報音を止めたい場合



警報停止ボタンを約 5 秒間以上  
 押してください。  
 約 24 時間のみ警報音が停止します。  
 (※停止中は警報灯が約 10 秒間隔で 1 回点滅)  
 約 24 時間後に再度警報音が鳴ります。

#### 警報音・警報灯ともに止めたい場合



警報器本体を左に回し、天井から  
 取り外してください。  
 次に本体と電池が繋がっている  
 コネクタを本体側から外してください。

※火災を検知しない状態になりますので、  
 早めに交換用住警器をご用意ください。  
 電池切れ前のご用意をお奨めいたします。

### 【交換用火災警報器ご購入・お問い合わせ先】

マックス株式会社公式通販サイト

商品名：KK-DS27-10/KK-DH27-10

住環境店舗 MAX

検索

フリーダイヤル 0120-631-722



スマートフォン・携帯電話でも  
 アクセスいただけます ▶▶▶



以上