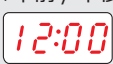



備考欄 [*1] ~ [*9] について

*1 時計機能

現在時刻を表示する機能がある機種と無い機種があります。

時計機能「無」	時計機能「有」
<ul style="list-style-type: none"> デジタル表示なし デジタル表示はあるが、「午前 / 午後」「AM / PM」表示なし 	<ul style="list-style-type: none"> デジタル表示の左に、「午前 / 午後」「AM / PM」表示あり 



*2 時計表示方法

「12 時間表示」と「24 時間表示」があります。

12 時間表示	24 時間表示
	

*3 時間表示方法

「デジタル表示」と「LED表示」があります。

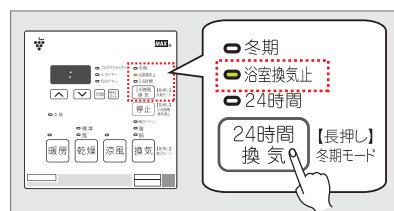
デジタル表示	LED表示
	

*4 タイマー機能

「入切」 運転開始時刻と、運転時間の設定が可能です。
「切のみ」 運転時間の設定のみ可能です。

*5 コールドドラフト低減機能

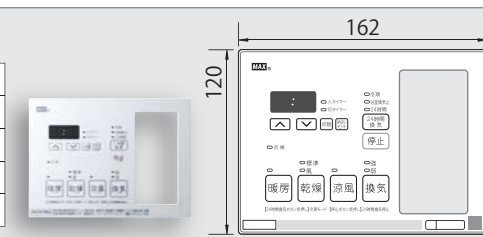
入浴時の換気による寒さ（コールドドラフト）防止の為、浴室照明が点灯すると浴室からの換気を止める機能がありました。後継機では付属リモコンの操作で「浴室換気止」を選択し、一時的に浴室からの換気を止めます。※浴室照明スイッチ入力端子台に接続されている配線は使用しないので絶縁処理をしてください。



*6 NLRリモコンキット

価格：各 ¥2,000+ 税

対象機種	品番	商品名
BS-133HM	JD90432	NLRリモコンキット20(3ｼｯｸﾀｲﾌﾟ)
BS-133HM-CX	JD90434	NLRリモコンキット20(3ｼｯｸCX)
BS-132HM	JD90431	NLRリモコンキット20(2ｼｯｸﾀｲﾌﾟ)
BS-132HM-CX	JD90433	NLRリモコンキット20(2ｼｯｸCX)



*7 外部連動端子

外部連動端子に接続している換気扇がある場合、外部換気扇は単独配線としてください。

※電源とスイッチが必要です。

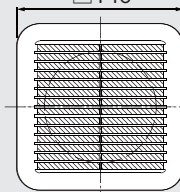
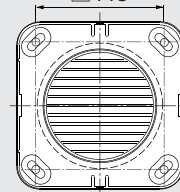
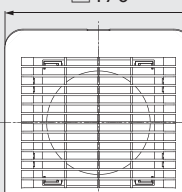
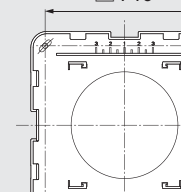
※参考結線図をご用意しております。

次のページ『連動端子台削除による外部換気扇の配線変更について』をご覧ください。

*8 副吸込グリル寸法

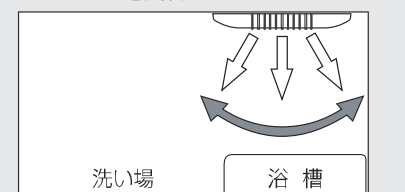

フロントパネル外形寸法 既設機：146×146mm、後継機：170×170mm

取付ネジピッチ 既設機：115×115mm、後継機：140×140mm

既設機		後継機 (132HM、133HM シリーズ)	
フロントパネル外形寸法	取付ネジピッチ	フロントパネル外形寸法	取付ネジピッチ
□146	□115	□170	□140
			
※現場により他社製の副吸込グリルが設置されている場合があります。			

*9 ルーバー

ルーバーで吹出す風の向きを調整します。「電動ルーバー」と「固定ルーバー」があります。

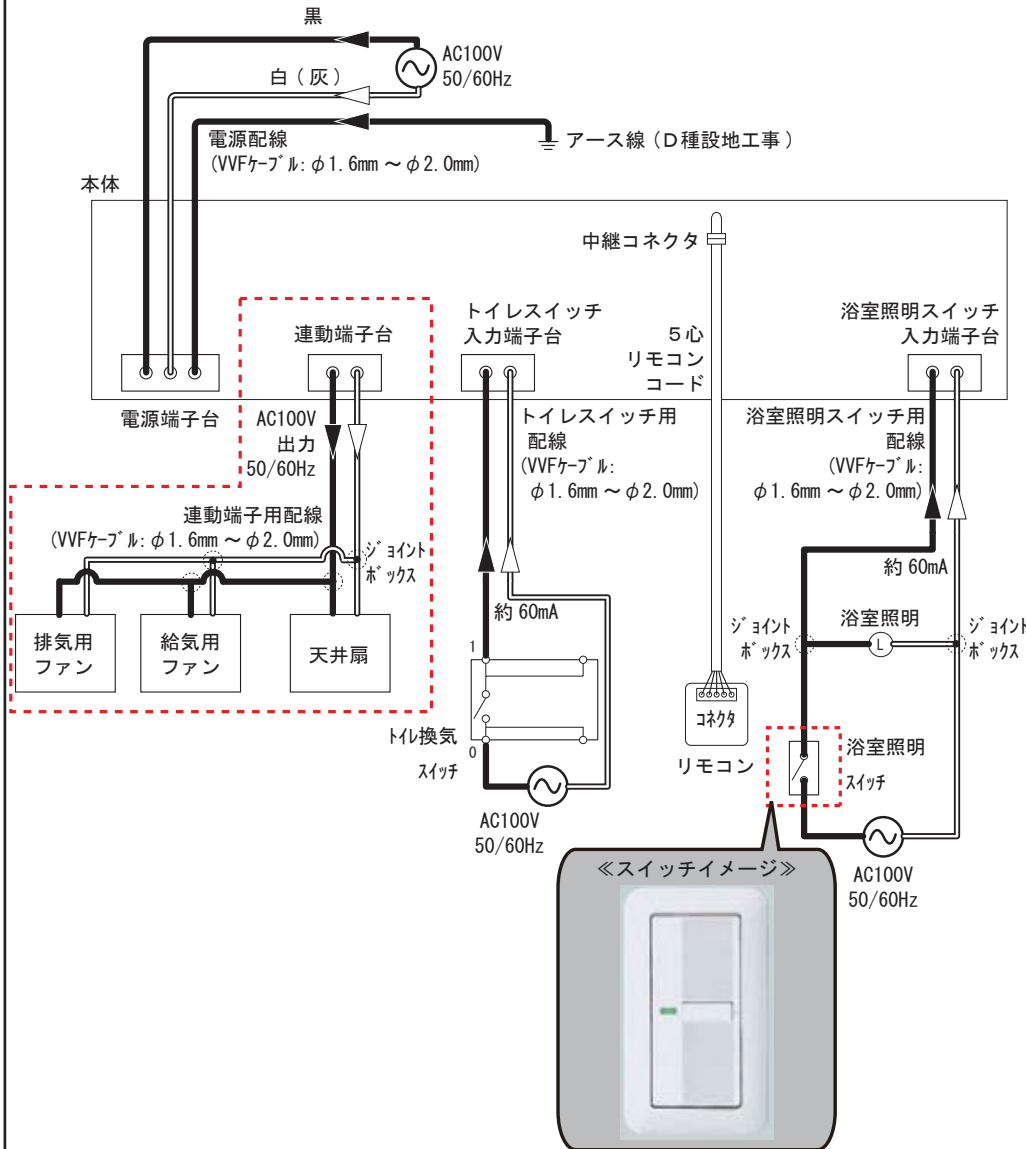
電動ルーバー	固定ルーバー
	
洗い場 浴槽	洗い場 浴槽
	※設置時に向きを固定します。

『連動端子台削除による外部換気扇の配線変更について』

BS-102HM、BS-103HM シリーズ

※本体側よりリレーを通して電源を供給します。
 ※本体 24 時間換気と連動してリレーを ON します。

変更前



BS-132HM、BS-133HM シリーズ

※追加スイッチで ON します。
 ※下記配線図は追加スイッチによる配線の一例です。

変更後

