

住宅用火災警報器 KK-DS30-10 / KK-DH30-10 ～寿命・交換に関するお知らせ～




拝啓 日頃は弊社商品をご愛顧賜り、誠にありがとうございます。
現在ご使用頂いております住宅用火災警報器『KK-DS30-10/KK-DH30-10』は、機器本体・電池ともに10年寿命となっており、間もなく交換時期を迎えようとしております。
つきましては、電池切れ時の対応方法のお知らせと交換用住警器のご案内をさせていただきます。
是非、この機会にお早めの交換をご検討いただけますよう、お願い申し上げます。

敬具

記

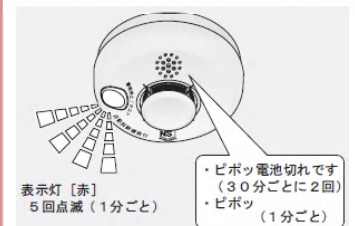
【機器交換目安】 **2021年4月～ ※ 電池切れに関わらず設置後10年が交換の目安です。**

【お使いいただいている機種】

商品名	KK-DS30-10	KK-DS30-10J	KK-DH30-10
仕様	煙式・音声警報式	煙式・音声警報式 (和室色)	熱式・音声警報式
画像			
発売日	2011年4月5日	2011年4月5日	2011年4月5日

【電池切れ警報】

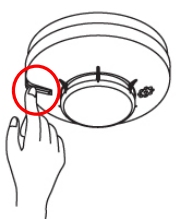
警報音…「ピポッ 電池切れです」
(30分ごとに2回)
「ピポッ」(1分ごと)
表示灯…5回点滅(赤色)
(1分ごと)



【電池切れの際の対応】

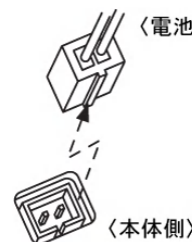
※すみやかに新しい警報器と交換してください。(電池のみの交換はできません)

警報音を止めたい場合



『警報停止/テスト』ボタンを押して下さい。約24時間音声警報が停止します。
(※停止中は表示灯[赤]が約10秒毎に1回点滅)
約24時間後に再度警報音が鳴ります。

警報音・警報灯ともに止めたい場合



①警報器本体を左に回し、天井から取り外してください。
②本体と電池が繋がっているコネクタを本体側から外してください。

※火災を検知しない状態になりますので、早めに交換用住警器をご用意ください。電池切れ前のご用意をお奨めいたします。

【交換用火災警報器ご購入・お問い合わせ先】

マックス株式会社公式通販サイト

住環境店舗MAX

検索

フリーダイヤル **0120-631-722**

商品名：KK-DS32-10/KK-DH32-10



スマートフォン・タブレットでも
アクセスいただけます



以上