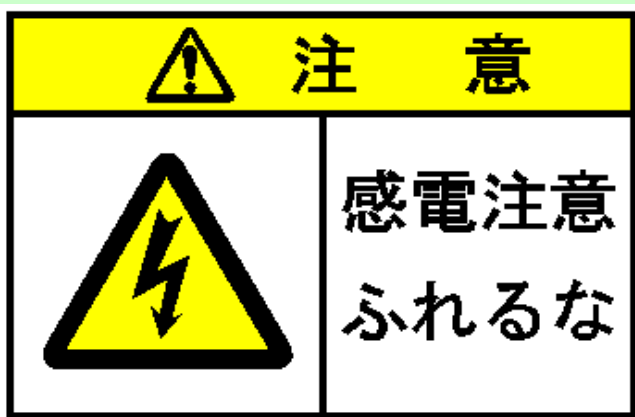


ビーポップ「CPMシリーズ」をお持ちのお客様向け



# こんなラベルを作きましょう！【ビーポップレシピ】～PLラベル編～

## 印字例



## 用意する材料

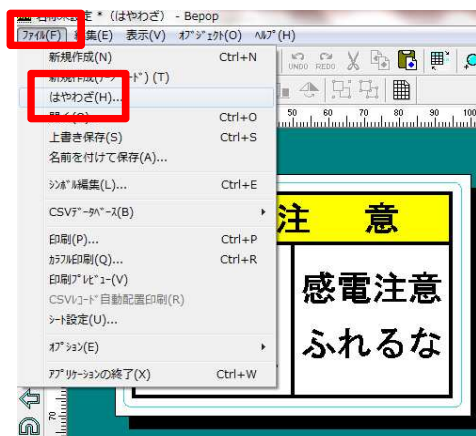
- ・シート: SL-S153N ラベルPETシロ(IL91186)
- ・インクリボン①: SL-R101T クロ(IL90540)
- ・インクリボン②: SL-R108T キイロ(IL90547)



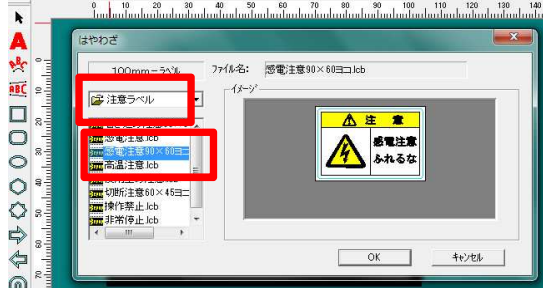
・使用する本体: ビーポップCPMシリーズ

## 作り方

- ①BepopPC(PCソフト)を起動します
- ②「ファイル」⇒「はやわざ」を選択します。



- ③「注意ラベル」フォルダの中の「感電注意90×60ヨコ.lcb」を選択します。



- ④プリンタ本体にシートとインクリボンをセットし「カラフル印刷」ボタンを押します。



## トピックス

☆まだCPMシリーズをお持ちでないお客様へ  
**最適な機種...CPM-100SH**  
 ↓お問合せフォーム&紹介動画はこちら！

CPM-100H 動画 検索 **Click!!**

[http://wis.max-ltd.co.jp/op/cpm-100h\\_toiawase\\_form.html](http://wis.max-ltd.co.jp/op/cpm-100h_toiawase_form.html)

### 高画質&高機能モデル

Windows 8/7/Vista/XP対応  
 (Vista/XPの64bit版を除く)

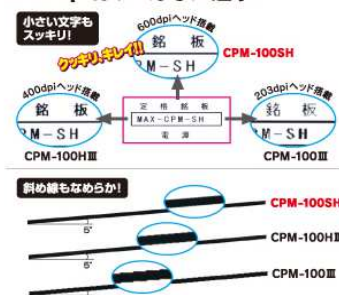
Bepop  
 PC Pro  
 付属



CPM-100SH  
 ¥324,000+税

- 印字密度: 600dpi
- 切り文字、線取り、枠カット機能搭載
- 手貼りラミネートモード搭載
- USB接続、LAN接続

### 600dpiは、こんなに違う!



### CPM-100SHは、印刷時間がこんなに短縮!



ホームページ <http://www.max-ltd.co.jp/op/>  
 よくあるご質問 <http://wis.max-ltd.co.jp/op/faq.html>

マックスお客様相談ダイヤル  
 TEL: 0120-510-200 まで  
 <月～金曜日(祝日・当社指定休日を除く)9:00~18:00>  
 ※「ナンバーディスプレイ」を利用しています

